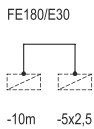
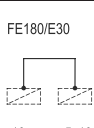




583 Parti d'inst. a corrente forte per opere funzionali

583.001

© EIT.swiss 01.26










Informazioni generali				Informazioni imprenditoriali (valori indicativi non impegnativi)							
		CI	CPN	Indicazioni sui prodotti (PRD)	Prestazione 1 CHF	Prestazione 1 h	Prestazione 2 CHF	Prestazione 2 h	Numero ELDAS	Materiale 1 CHF	Materiale 2 CHF
	FE180/E30										
	Linea per quadro (Racc)		583 461 111		392,40	1,807	563,80	2,339			
	FE180/E30 -5x2,5 -10m										
	Linea per quadro (Racc)		583 461 112		685,10	2,663	958,80	3,451			
	FE180/E30 -5x2,5 >10 -25m										
	Linea per quadro (Racc)		583 461 113		1'070,45	3,983	1'489,85	5,171			
	FE180/E30 -5x2,5 >25 -50m										
Linea per quadro (Racc)		583 461 114		1'552,10	5,633	2'153,70	7,321				
FE180/E30 -5x2,5 >50 -75m											
Linea per quadro (Racc)		583 461 115		2'033,75	7,283	2'817,55	9,471				
FE180/E30 -5x2,5 >75 -100m											
Linea per quadro (Racc)		583 461 116		2'515,40	8,933	3'481,40	11,621				
FE180/E30 -5x2,5 >100 -125m											
Linea per quadro (Racc)		583 461 117		2'997,05	10,583	4'145,25	13,771				
FE180/E30 -5x2,5 >125 -150m											
	FE180/E30										
	Linea per quadro (Racc)		583 461 211		475,55	1,885	666,90	2,439			
	FE180/E30 -5x4 -10m										
	Linea per quadro (Racc)		583 461 212		827,70	2,741	1'132,65	3,551			
	FE180/E30 -5x4 >10 -25m										
	Linea per quadro (Racc)		583 461 213		1'331,90	4,061	1'805,35	5,271			
	FE180/E30 -5x4 >25 -50m										
Linea per quadro (Racc)		583 461 214		1'962,15	5,711	2'646,15	7,421				
FE180/E30 -5x4 >50 -75m											
Linea per quadro (Racc)		583 461 215		2'592,40	7,361	3'487,00	9,571				
FE180/E30 -5x4 >75 -100m											
Linea per quadro (Racc)		583 461 216		3'222,60	9,011	4'327,85	11,721				
FE180/E30 -5x4 >100 -125m											
Linea per quadro (Racc)		583 461 217		3'852,85	10,661	5'168,70	13,871				
FE180/E30 -5x4 >125 -150m											
	FE180/E30										
	Linea per quadro (Racc)		583 461 311		524,90	1,885	725,70	2,439			
	FE180/E30 -5x6 -10m										
	Linea per quadro (Racc)		583 461 312		922,15	2,741	1'245,15	3,551			
	FE180/E30 -5x6 >10 -25m										
	Linea per quadro (Racc)		583 461 313		1'497,90	4,061	2'003,00	5,271			
	FE180/E30 -5x6 >25 -50m										
Linea per quadro (Racc)		583 461 314		2'217,55	5,711	2'950,40	7,421				
FE180/E30 -5x6 >50 -75m											
Linea per quadro (Racc)		583 461 315		2'937,20	7,361	3'897,75	9,571				
FE180/E30 -5x6 >75 -100m											
Linea per quadro (Racc)		583 461 316		3'644,90	9,011	4'830,85	11,721				
FE180/E30 -5x6 >100 -125m											
Linea per quadro (Racc)		583 461 317		4'376,50	10,661	5'792,45	13,871				
FE180/E30 -5x6 >125 -150m											
	FE180/E30										
	Linea per quadro (Racc)		583 461 411		706,35	2,654	980,35	3,417			
	FE180/E30 -5x10 -10m										
	Linea per quadro (Racc)		583 461 412		1'212,00	3,803	1'642,75	4,896			
	FE180/E30 -5x10 >10 -25m										
Linea per quadro (Racc)		583 461 413		1'992,50	5,603	2'667,10	7,216				
FE180/E30 -5x10 >25 -50m											
Linea per quadro (Racc)		583 461 414		2'968,20	7,853	3'947,50	10,116				
FE180/E30 -5x10 >50 -75m											
Linea per quadro (Racc)		583 461 415		3'943,85	10,103	5'227,95	13,016				
FE180/E30 -5x10 >75 -100m											



583 Parti d'inst. a corrente forte per opere funzionali

583.002

© EIT.swiss 01.26

Informazioni generali			Informazioni imprenditoriali (valori indicativi non impegnativi)									
		CI	CPN	Indicazioni sui prodotti (PRD)	Prestazione 1 CHF	Prestazione 1 h	Prestazione 2 CHF	Prestazione 2 h	Numero ELDAS	Materiale 1 CHF	Materiale 2 CHF	
	FE180/E30											
	Linea per quadro (Racc) FE180/E30 -5x10 >100 -125m		583 461 416		4'919,50	12,353	6'508,35	15,916				
	FE180/E30											
	Linea per quadro (Racc) FE180/E30 -5x10 >125 -150m		583 461 417		5'895,15	14,603	7'788,80	18,816				
	FE180/E30											
	Linea per quadro (Racc) FE180/E30 -5x16 -10m		583 461 511		962,80	2,654	1'285,80	3,417				
	Linea per quadro (Racc) FE180/E30 -5x16 >10 -25m		583 461 512		1'678,95	3,803	2'198,95	4,896				
	Linea per quadro (Racc) FE180/E30 -5x16 >25 -50m		583 461 513		2'862,60	5,603	3'703,50	7,216				
	Linea per quadro (Racc) FE180/E30 -5x16 >50 -75m		583 461 514		4'342,10	7,853	5'584,10	10,116				
	Linea per quadro (Racc) FE180/E30 -5x16 >75 -100m		583 461 515		5'821,65	10,103	7'464,75	13,016				
	Linea per quadro (Racc) FE180/E30 -5x16 >100 -125m		583 461 516		7'301,20	12,353	9'345,40	15,916				
	FE180/E30											
	Linea per quadro (Racc) FE180/E30 -5x16 >125 -150m		583 461 517		8'780,75	14,603	11'226,05	18,816				
		FE180/E30										
		Linea per quadro (Racc) FE180/E30 -5x25 -10m		583 461 611		1'414,50	3,660	1'886,55	4,781			
		Linea per quadro (Racc) FE180/E30 -5x25 >10 -25m		583 461 612		2'382,45	4,809	3'099,65	6,260			
		Linea per quadro (Racc) FE180/E30 -5x25 >25 -50m		583 461 613		4'040,45	6,609	5'169,20	8,580			
Linea per quadro (Racc) FE180/E30 -5x25 >50 -75m			583 461 614		6'112,95	8,859	7'756,15	11,480				
Linea per quadro (Racc) FE180/E30 -5x25 >75 -100m			583 461 615		8'185,45	11,109	10'343,10	14,380				
	FE180/E30											
	Linea per quadro (Racc) FE180/E30 -5x25 >100 -125m		583 461 616		10'257,95	13,359	12'930,05	17,280				
	Linea per quadro (Racc) FE180/E30 -5x25 >125 -150m		583 461 617		12'330,45	15,609	15'517,05	20,180				
		FE180/E30										
		Linea per quadro (Racc) FE180/E30 -5x35 -10m		583 461 711		1'641,10	3,660	2'156,50	4,781			
Linea per quadro (Racc) FE180/E30 -5x35 >10 -25m			583 461 712		2'790,30	4,809	3'585,50	6,260				
Linea per quadro (Racc) FE180/E30 -5x35 >25 -50m			583 461 713		4'810,90	6,609	6'086,95	8,580				
Linea per quadro (Racc) FE180/E30 -5x35 >50 -75m			583 461 714		7'336,60	8,859	9'213,80	11,480				
Linea per quadro (Racc) FE180/E30 -5x35 >75 -100m			583 461 715		9'862,35	11,109	12'340,60	14,380				
	FE180/E30											
	Linea per quadro (Racc) FE180/E30 -5x35 >100 -125m		583 461 716		12'388,05	13,359	15'467,45	17,280				
	Linea per quadro (Racc) FE180/E30 -5x35 >125 -150m		583 461 717		14'913,80	15,609	18'594,25	20,180				
		FE180/E30										
		Linea con scatola derivazione FE180/E30 -5x2,5 -10m		583 462 111		527,95	1,855	735,00	2,450			
Linea con scatola derivazione FE180/E30 -5x2,5 >10 -25m			583 462 112		720,60	2,515	1'000,55	3,310				
	FE180/E30											
	Linea con scatola derivazione FE180/E30 -5x2,5 >25 -50m		583 462 113		1'105,90	3,835	1'531,65	5,030				



583 Parti d'inst. a corrente forte per opere funzionali

583.003

© EIT.swiss 01.26






Informazioni generali				Informazioni imprenditoriali (valori indicativi non impegnativi)								
			CI	CPN	Indicazioni sui prodotti (PRD)	Prestazione 1 CHF	Prestazione 1 h	Prestazione 2 CHF	Prestazione 2 h	Numero ELDAS	Materiale 1 CHF	Materiale 2 CHF
	FE180/E30	Linea con scatola derivazione FE180/E30 -5x2,5 > 50 -75m		583 462 114		1'587,55	5,485	2'195,50	7,180			
		Linea con scatola derivazione FE180/E30 -5x2,5 > 75 -100m		583 462 115		2'069,25	7,135	2'859,35	9,330			
	FE180/E30	Linea con scatola derivazione FE180/E30 -3x2,5 -10m		583 462 121		480,80	1,855	678,85	2,450			
		Linea con scatola derivazione FE180/E30 -3x2,5 > 10 -25m		583 462 122		627,75	2,515	889,95	3,310			
		Linea con scatola derivazione FE180/E30 -3x2,5 > 25 -50m		583 462 123		921,70	3,835	1'312,20	5,030			
		Linea con scatola derivazione FE180/E30 -3x2,5 > 50 -75m		583 462 124		1'289,10	5,485	1'839,95	7,180			
		Linea con scatola derivazione FE180/E30 -3x2,5 > 75 -100m		583 462 125		1'656,50	7,135	2'367,75	9,330			
	FE180/E30	Linea con scatola derivazione FE180/E30 -5x4 -10m		583 462 211		589,15	1,855	807,95	2,450			
		Linea con scatola derivazione FE180/E30 -5x4 > 10 -25m		583 462 212		841,25	2,515	1'144,25	3,310			
		Linea con scatola derivazione FE180/E30 -5x4 > 25 -50m		583 462 213		1'345,45	3,835	1'816,95	5,030			
		Linea con scatola derivazione FE180/E30 -5x4 > 50 -75m		583 462 214		1'975,65	5,485	2'657,80	7,180			
		Linea con scatola derivazione FE180/E30 -5x4 > 75 -100m		583 462 215		2'605,90	7,135	3'498,60	9,330			
		Linea con scatola derivazione FE180/E30 -5x4 > 100 -125m		583 462 216		3'236,15	8,785	4'339,45	11,480			
		Linea con scatola derivazione FE180/E30 -5x4 > 125 -150m		583 462 217		3'866,35	10,435	5'180,30	13,630			
	FE180/E30	Linea con scatola derivazione FE180/E30 -3x4 -10m		583 462 221		514,50	1,855	719,00	2,450			
		Linea con scatola derivazione FE180/E30 -3x4 > 10 -25m		583 462 222		694,25	2,515	969,15	3,310			
		Linea con scatola derivazione FE180/E30 -3x4 > 25 -50m		583 462 223		1'053,70	3,835	1'469,45	5,030			
		Linea con scatola derivazione FE180/E30 -3x4 > 50 -75m		583 462 224		1'503,05	5,485	2'094,85	7,180			
		Linea con scatola derivazione FE180/E30 -3x4 > 75 -100m		583 462 225		1'952,40	7,135	2'720,20	9,330			
		Linea con scatola derivazione FE180/E30 -3x4 > 100 -125m		583 462 226		2'401,80	8,785	3'345,60	11,480			
		Linea con scatola derivazione FE180/E30 -3x4 > 125 -150m		583 462 227		2'851,15	10,435	3'970,95	13,630			
	FE180/E30	Linea con scatola derivazione FE180/E30 -5x6 -10m		583 462 311		628,45	1,855	854,70	2,450			
		Linea con scatola derivazione FE180/E30 -5x6 > 10 -25m		583 462 312		916,30	2,515	1'233,65	3,310			
		Linea con scatola derivazione FE180/E30 -5x6 > 25 -50m		583 462 313		1'492,00	3,835	1'991,55	5,030			
		Linea con scatola derivazione FE180/E30 -5x6 > 50 -75m		583 462 314		2'211,65	5,485	2'938,90	7,180			
		Linea con scatola derivazione FE180/E30 -5x6 > 75 -100m		583 462 315		2'931,30	7,135	3'886,25	9,330			



583 Parti d'inst. a corrente forte per opere funzionali

583.004

© EIT.swiss 01.26

Informazioni generali				Informazioni imprenditoriali (valori indicativi non impegnativi)							
		CI	CPN	Indicazioni sui prodotti (PRD)	Prestazione 1 CHF	Prestazione 1 h	Prestazione 2 CHF	Prestazione 2 h	Numero ELDAS	Materiale 1 CHF	Materiale 2 CHF
	FE180/E30	Linea con scatola derivazione FE180/E30 -5x6 >100 -125m			583 462 316	3'650,95	8,785	4'833,60	11,480		
		Linea con scatola derivazione FE180/E30 -5x6 >125 -150m			583 462 317	4'370,65	10,435	5'780,95	13,630		
	FE180/E30	Linea con scatola derivazione FE180/E30 -3x6 -10m			583 462 321	626,10	1,855	851,95	2,450		
		Linea con scatola derivazione FE180/E30 -3x6 >10 -25m			583 462 322	913,95	2,515	1'230,90	3,310		
		Linea con scatola derivazione FE180/E30 -3x6 >25 -50m			583 462 323	1'489,70	3,835	1'988,75	5,030		
		Linea con scatola derivazione FE180/E30 -3x6 >50 -75m			583 462 324	2'209,35	5,485	2'936,10	7,180		
		Linea con scatola derivazione FE180/E30 -3x6 >75 -100m			583 462 325	2'929,00	7,135	3'883,50	9,330		
		Linea con scatola derivazione FE180/E30 -3x6 >100 -125m			583 462 326	3'648,65	8,785	4'830,85	11,480		
		Linea con scatola derivazione FE180/E30 -3x6 >125 -150m			583 462 327	4'368,30	10,435	5'778,20	13,630		
	FE180/E60	Linea con scatola derivazione FE180/E60 -3x4 -10m			583 464 221	514,50	1,855	719,00	2,450		
		Linea con scatola derivazione FE180/E60 -3x4 >10 -25m			583 464 222	694,25	2,515	969,15	3,310		
		Linea con scatola derivazione FE180/E60 -3x4 >25 -50m			583 464 223	1'053,70	3,835	1'469,45	5,030		
		Linea con scatola derivazione FE180/E60 -3x4 >50 -75m			583 464 224	1'503,05	5,485	2'094,85	7,180		
		Linea con scatola derivazione FE180/E60 -3x4 >75 -100m			583 464 225	1'952,40	7,135	2'720,20	9,330		
		Linea con scatola derivazione FE180/E60 -3x4 >100 -125m			583 464 226	2'401,80	8,785	3'345,60	11,480		
		Linea con scatola derivazione FE180/E60 -3x4 >125 -150m			583 464 227	2'851,15	10,435	3'970,95	13,630		
	FE180/E60	Linea con scatola derivazione FE180/E60 -3x6 -10m			583 464 321	577,25	1,855	793,75	2,450		
		Linea con scatola derivazione FE180/E60 -3x6 >10 -25m			583 464 322	817,80	2,515	1'116,30	3,310		
		Linea con scatola derivazione FE180/E60 -3x6 >25 -50m			583 464 323	1'298,85	3,835	1'761,45	5,030		
		Linea con scatola derivazione FE180/E60 -3x6 >50 -75m			583 464 324	1'900,20	5,485	2'567,85	7,180		
		Linea con scatola derivazione FE180/E60 -3x6 >75 -100m			583 464 325	2'501,50	7,135	3'374,25	9,330		
		Linea con scatola derivazione FE180/E60 -3x6 >100 -125m			583 464 326	3'102,85	8,785	4'180,70	11,480		
		Linea con scatola derivazione FE180/E60 -3x6 >125 -150m			583 464 327	3'704,20	10,435	4'987,10	13,630		
	FE180/E90	Linea con scatola derivazione FE180/E90 -3x4 -10m			583 466 221	514,50	1,855	719,00	2,450		
		Linea con scatola derivazione FE180/E90 -3x4 >10 -25m			583 466 222	694,25	2,515	969,15	3,310		
		Linea con scatola derivazione FE180/E90 -3x4 >25 -50m			583 466 223	1'053,70	3,835	1'469,45	5,030		



583 Parti d'inst. a corrente forte per opere funzionali

583.005

© EIT.swiss 01.26





Informazioni generali			Informazioni imprenditoriali (valori indicativi non impegnativi)									
			CI	CPN	Indicazioni sui prodotti (PRD)	Prestazione 1 CHF	Prestazione 1 h	Prestazione 2 CHF	Prestazione 2 h	Numero ELDAS	Materiale 1 CHF	Materiale 2 CHF
<div>FE180/E90</div> <div><div><div></div><div></div></div><div>-75m-3x4</div></div>	Linea con scatola derivazione FE180/E90 -3x4 >50 -75m		583 466 224			1'503,05	5,485	2'094,85	7,180			
	Linea con scatola derivazione FE180/E90 -3x4 >75 -100m		583 466 225			1'952,40	7,135	2'720,20	9,330			
	Linea con scatola derivazione FE180/E90 -3x4 >100 -125m		583 466 226			2'401,80	8,785	3'345,60	11,480			
	Linea con scatola derivazione FE180/E90 -3x4 >125 -150m		583 466 227			2'851,15	10,435	3'970,95	13,630			
<div>FE180/E90</div> <div><div><div></div><div></div></div><div>-10m-3x6</div></div>	Linea con scatola derivazione FE180/E90 -3x6 -10m		583 466 321			577,25	1,855	793,75	2,450			
	Linea con scatola derivazione FE180/E90 -3x6 >10 -25m		583 466 322			817,80	2,515	1'116,30	3,310			
	Linea con scatola derivazione FE180/E90 -3x6 >25 -50m		583 466 323			1'298,85	3,835	1'761,45	5,030			
	Linea con scatola derivazione FE180/E90 -3x6 >50 -75m		583 466 324			1'900,20	5,485	2'567,85	7,180			
	Linea con scatola derivazione FE180/E90 -3x6 >75 -100m		583 466 325			2'501,50	7,135	3'374,25	9,330			
	Linea con scatola derivazione FE180/E90 -3x6 >100 -125m		583 466 326			3'102,85	8,785	4'180,70	11,480			
	Linea con scatola derivazione FE180/E90 -3x6 >125 -150m		583 466 327			3'704,20	10,435	4'987,10	13,630			
<div>FE180/E30</div> <div><div><div></div><div></div></div><div>-5m</div></div>	Linea per lampada FE180/E30 -5m		583 761 111			250,90	1,502	382,05	1,979			
	Linea per lampada FE180/E30 >5 -10m		583 761 112			466,80	2,692	705,85	3,554			
	Linea per lampada FE180/E30 >10 -25m		583 761 113			639,80	3,572	958,90	4,697			
	Linea per lampada FE180/E30 >25 -50m		583 761 114			887,15	4,772	1'315,60	6,237			
<div>IPX5 FE180/E30</div> <div><div><div></div><div></div></div><div>-5m-3x2,5</div></div>	Linea con interruttore IPX5 lucchettabile FE180/E30 -3x2,5 -5m		583 861 111			466,85	2,408	695,15	3,206			
	Linea con interruttore IPX5 lucchettabile FE180/E30 -3x2,5 >5 -10m		583 861 112			690,90	3,619	1'030,40	4,813			
	Linea con interruttore IPX5 lucchettabile FE180/E30 -3x2,5 >10 -25m		583 861 113			887,20	4,559	1'316,15	6,046			
	Linea con interruttore IPX5 lucchettabile FE180/E30 -3x2,5 >25 -50m		583 861 114			1'181,10	5,879	1'738,40	7,766			
	Linea con interruttore IPX5 lucchettabile FE180/E30 -3x2,5 >50 -75m		583 861 115			1'548,55	7,529	2'266,15	9,916			
	Linea con interruttore IPX5 lucchettabile FE180/E30 -3x2,5 >75 -100m		583 861 116			1'915,95	9,179	2'793,95	12,066			
<div>IPX5 FE180/E30</div> <div><div><div></div><div></div></div><div>-5m-5x2,5</div></div>	Linea con interruttore IPX5 lucchettabile FE180/E30 -5x2,5 -5m		583 861 121			497,90	2,408	732,15	3,206			
	Linea con interruttore IPX5 lucchettabile FE180/E30 -5x2,5 >5 -10m		583 861 122			737,95	3,619	1'086,45	4,813			
	Linea con interruttore IPX5 lucchettabile FE180/E30 -5x2,5 >10 -25m		583 861 123			979,95	4,559	1'426,65	6,046			



583 Parti d'inst. a corrente forte per opere funzionali

583.006

© EIT.swiss 01.26





Informazioni generali		CI	CPN	Indicazioni sui prodotti (PRD)	Informazioni imprenditoriali (valori indicativi non impegnativi)						
					Prestazione 1 CHF	Prestazione 1 h	Prestazione 2 CHF	Prestazione 2 h	Numero ELDAS	Materiale 1 CHF	Materiale 2 CHF
<div>IPX5 FE180/E30</div> <div></div> <div>-50m -5x2,5</div>	Linea con interruttore IPX5 lucchettabile FE180/E30 -5x2,5 > 25 -50m		583 861 124		1'365,30	5,879	1'957,75	7,766			
	Linea con interruttore IPX5 lucchettabile FE180/E30 -5x2,5 > 50 -75m		583 861 125		1'846,95	7,529	2'621,60	9,916			
	Linea con interruttore IPX5 lucchettabile FE180/E30 -5x2,5 > 75 -100m		583 861 126		2'328,60	9,179	3'285,45	12,066			
<div>IPX5 FE180/E30</div> <div></div> <div>-5m -7x2,5</div>	Linea con interruttore IPX5 lucchettabile FE180/E30 -7x2,5 -5m		583 861 131		641,45	3,082	939,85	4,086			
	Linea con interruttore IPX5 lucchettabile FE180/E30 -7x2,5 > 5 -10m		583 861 132		899,30	4,293	1'315,35	5,693			
	Linea con interruttore IPX5 lucchettabile FE180/E30 -7x2,5 > 10 -25m		583 861 133		1'192,15	5,233	1'716,15	6,926			
	Linea con interruttore IPX5 lucchettabile FE180/E30 -7x2,5 > 25 -50m		583 861 134		1'679,20	6,553	2'368,40	8,646			
	Linea con interruttore IPX5 lucchettabile FE180/E30 -7x2,5 > 50 -75m		583 861 135		2'288,05	8,203	3'183,70	10,796			
	Linea con interruttore IPX5 lucchettabile FE180/E30 -7x2,5 > 75 -100m		583 861 136		2'896,85	9,853	3'999,05	12,946			
<div>IPX5 FE180/E30</div> <div></div> <div>-5m -5x4</div>	Linea con interruttore IPX5 lucchettabile FE180/E30 -5x4 -5m		583 861 211		691,90	2,486	967,25	3,306			
	Linea con interruttore IPX5 lucchettabile FE180/E30 -5x4 > 5 -10m		583 861 212		952,75	3,697	1'346,30	4,913			
	Linea con interruttore IPX5 lucchettabile FE180/E30 -5x4 > 10 -25m		583 861 213		1'254,15	4,637	1'757,30	6,146			
	Linea con interruttore IPX5 lucchettabile FE180/E30 -5x4 > 25 -50m		583 861 214		1'758,35	5,957	2'430,00	7,866			
	Linea con interruttore IPX5 lucchettabile FE180/E30 -5x4 > 50 -75m		583 861 215		2'388,60	7,607	3'270,85	10,016			
	Linea con interruttore IPX5 lucchettabile FE180/E30 -5x4 > 75 -100m		583 861 216		3'018,80	9,257	4'111,65	12,166			
	Linea con interruttore IPX5 lucchettabile FE180/E30 -5x4 > 100 -125m		583 861 217		3'649,05	10,907	4'952,50	14,316			
<div>IPX5 FE180/E30</div> <div></div> <div>-5m -7x4</div>	Linea con interruttore IPX5 lucchettabile FE180/E30 -7x4 -5m		583 861 221		813,30	3,034	1'140,65	4,012			
	Linea con interruttore IPX5 lucchettabile FE180/E30 -7x4 > 5 -10m		583 861 222		1'131,45	4,245	1'587,95	5,619			
	Linea con interruttore IPX5 lucchettabile FE180/E30 -7x4 > 10 -25m		583 861 223		1'596,65	5,185	2'194,00	6,852			
	Linea con interruttore IPX5 lucchettabile FE180/E30 -7x4 > 25 -50m		583 861 224		2'428,30	6,505	3'256,80	8,572			



583 Parti d'inst. a corrente forte per opere funzionali

583.007

© EIT.swiss 01.26





Informazioni generali			Informazioni imprenditoriali (valori indicativi non impegnativi)									
			CI	CPN	Indicazioni sui prodotti (PRD)	Prestazione 1 CHF	Prestazione 1 h	Prestazione 2 CHF	Prestazione 2 h	Numero ELDAS	Materiale 1 CHF	Materiale 2 CHF
 IPX5 FE180/E30 -75m -7x4	Linea con interruttore IPX5 lucchettabile FE180/E30 -7x4 >50 -75m		583 861 225			3'467,90	8,155	4'585,25	10,722			
	Linea con interruttore IPX5 lucchettabile FE180/E30 -7x4 >75 -100m		583 861 226			4'507,50	9,805	5'913,70	12,872			
	Linea con interruttore IPX5 lucchettabile FE180/E30 -7x4 >100 -125m		583 861 227			5'547,10	11,455	7'242,15	15,022			
 IPX5 FE180/E30 -5m -5x6	Linea con interruttore IPX5 lucchettabile FE180/E30 -5x6 -5m		583 861 311			718,50	2,486	999,00	3,306			
	Linea con interruttore IPX5 lucchettabile FE180/E30 -5x6 >5 -10m		583 861 312			991,90	3,697	1'392,95	4,913			
	Linea con interruttore IPX5 lucchettabile FE180/E30 -5x6 >10 -25m		583 861 313			1'329,10	4,637	1'846,60	6,146			
	Linea con interruttore IPX5 lucchettabile FE180/E30 -5x6 >25 -50m		583 861 314			1'904,80	5,957	2'604,45	7,866			
	Linea con interruttore IPX5 lucchettabile FE180/E30 -5x6 >50 -75m		583 861 315			2'624,45	7,607	3'551,80	10,016			
	Linea con interruttore IPX5 lucchettabile FE180/E30 -5x6 >75 -100m		583 861 316			3'344,10	9,257	4'499,20	12,166			
	Linea con interruttore IPX5 lucchettabile FE180/E30 -5x6 >100 -125m		583 861 317			4'063,80	10,907	5'446,55	14,316			
 IPX5 FE180/E30 -5m -7x6	Linea con interruttore IPX5 lucchettabile FE180/E30 -7x6 -5m		583 861 321			916,95	3,250	1'274,35	4,283			
	Linea con interruttore IPX5 lucchettabile FE180/E30 -7x6 >5 -10m		583 861 322			1'285,35	4,545	1'785,45	5,994			
	Linea con interruttore IPX5 lucchettabile FE180/E30 -7x6 >10 -25m		583 861 323			1'894,15	5,725	2'573,85	7,527			
	Linea con interruttore IPX5 lucchettabile FE180/E30 -7x6 >25 -50m		583 861 324			3'013,05	7,525	4'001,25	9,847			
	Linea con interruttore IPX5 lucchettabile FE180/E30 -7x6 >50 -75m		583 861 325			4'411,65	9,775	5'785,50	12,747			
	Linea con interruttore IPX5 lucchettabile FE180/E30 -7x6 >75 -100m		583 861 326			5'810,30	12,025	7'569,75	15,647			
	Linea con interruttore IPX5 lucchettabile FE180/E30 -7x6 >100 -125m		583 861 327			7'208,90	14,275	9'354,00	18,547			
 IPX5 FE180/E30 -5m -5x10	Linea con interruttore IPX5 lucchettabile FE180/E30 -5x10 -5m		583 861 411			879,20	3,014	1'217,30	3,981			
	Linea con interruttore IPX5 lucchettabile FE180/E30 -5x10 >5 -10m		583 861 412			1'213,75	4,309	1'688,05	5,692			
	Linea con interruttore IPX5 lucchettabile FE180/E30 -5x10 >10 -25m		583 861 413			1'660,55	5,489	2'283,55	7,225			



583 Parti d'inst. a corrente forte per opere funzionali

583.010

© EIT.swiss 01.26

Informazioni generali				Informazioni imprenditoriali (valori indicativi non impegnativi)							
		CI	CPN	Indicazioni sui prodotti (PRD)	Prestazione 1 CHF	Prestazione 1 h	Prestazione 2 CHF	Prestazione 2 h	Numero ELDAS	Materiale 1 CHF	Materiale 2 CHF
<div>FE180/E30</div> <div></div> <div>-5m -7x6</div>	Linea per utilizzatore (Racc) FE180/E30 -7x6 -5m		583 862 321		702,30	2,736	972,50	3,497			
	Linea per utilizzatore (Racc) FE180/E30 -7x6 > 5 -10m		583 862 322		1'070,70	4,031	1'483,65	5,208			
	Linea per utilizzatore (Racc) FE180/E30 -7x6 > 10 -25m		583 862 323		1'679,50	5,211	2'272,00	6,741			
	Linea per utilizzatore (Racc) FE180/E30 -7x6 > 25 -50m		583 862 324		2'798,40	7,011	3'699,40	9,061			
	Linea per utilizzatore (Racc) FE180/E30 -7x6 > 50 -75m		583 862 325		4'197,00	9,261	5'483,65	11,961			
	Linea per utilizzatore (Racc) FE180/E30 -7x6 > 75 -100m		583 862 326		5'595,60	11,511	7'267,90	14,861			
	Linea per utilizzatore (Racc) FE180/E30 -7x6 > 100 -125m		583 862 327		6'994,25	13,761	9'052,15	17,761			
<div>FE180/E30</div> <div></div> <div>-5m -5x10</div>	Linea per utilizzatore (Racc) FE180/E30 -5x10 -5m		583 862 411		626,90	2,894	891,40	3,703			
	Linea per utilizzatore (Racc) FE180/E30 -5x10 > 5 -10m		583 862 412		961,45	4,189	1'362,15	5,414			
	Linea per utilizzatore (Racc) FE180/E30 -5x10 > 10 -25m		583 862 413		1'408,30	5,369	1'957,65	6,947			
	Linea per utilizzatore (Racc) FE180/E30 -5x10 > 25 -50m		583 862 414		2'188,80	7,169	2'981,95	9,267			
	Linea per utilizzatore (Racc) FE180/E30 -5x10 > 50 -75m		583 862 415		3'164,50	9,419	4'262,40	12,167			
	Linea per utilizzatore (Racc) FE180/E30 -5x10 > 75 -100m		583 862 416		4'140,15	11,669	5'542,80	15,067			
	Linea per utilizzatore (Racc) FE180/E30 -5x10 > 100 -125m		583 862 417		5'115,80	13,919	6'823,25	17,967			
<div>FE180/E30</div> <div></div> <div>-5m -5x16</div>	Linea per utilizzatore (Racc) FE180/E30 -5x16 -5m		583 862 511		766,20	2,894	1'057,30	3,703			
	Linea per utilizzatore (Racc) FE180/E30 -5x16 > 5 -10m		583 862 512		1'171,30	4,189	1'612,10	5,414			
	Linea per utilizzatore (Racc) FE180/E30 -5x16 > 10 -25m		583 862 513		1'819,70	5,369	2'447,65	6,947			
	Linea per utilizzatore (Racc) FE180/E30 -5x16 > 25 -50m		583 862 514		3'003,30	7,169	3'952,20	9,267			
	Linea per utilizzatore (Racc) FE180/E30 -5x16 > 50 -75m		583 862 515		4'482,85	9,419	5'832,80	12,167			
	Linea per utilizzatore (Racc) FE180/E30 -5x16 > 75 -100m		583 862 516		5'962,40	11,669	7'713,45	15,067			
	Linea per utilizzatore (Racc) FE180/E30 -5x16 > 100 -125m		583 862 517		7'441,95	13,919	9'594,10	17,967			
<div>FE180/E30</div> <div></div> <div>-5m -5x25</div>	Linea per utilizzatore (Racc) FE180/E30 -5x25 -5m		583 862 611		1'105,65	3,939	1'526,60	5,119			
	Linea per utilizzatore (Racc) FE180/E30 -5x25 > 5 -10m		583 862 612		1'620,75	5,234	2'212,45	6,830			
	Linea per utilizzatore (Racc) FE180/E30 -5x25 > 10 -25m		583 862 613		2'514,05	6,414	3'339,70	8,363			
	Linea per utilizzatore (Racc) FE180/E30 -5x25 > 25 -50m		583 862 614		4'172,05	8,214	5'409,25	10,683			
	Linea per utilizzatore (Racc) FE180/E30 -5x25 > 50 -75m		583 862 615		6'244,55	10,464	7'996,20	13,583			



583 Parti d'inst. a corrente forte per opere funzionali

583.011

© EIT.swiss 01.26





Informazioni generali				Informazioni imprenditoriali (valori indicativi non impegnativi)							
		CI	CPN	Indicazioni sui prodotti (PRD)	Prestazione 1 CHF	Prestazione 1 h	Prestazione 2 CHF	Prestazione 2 h	Numero ELDAS	Materiale 1 CHF	Materiale 2 CHF
	FE180/E30			Linea per utilizzatore (Racc) FE180/E30 -5x25 >75 -100m	583 862 616	8'317,05	12,714	10'583,20	16,483		
				Linea per utilizzatore (Racc) FE180/E30 -5x25 >100 -125m	583 862 617	10'389,55	14,964	13'170,15	19,383		
	FE180/E30			Linea per utilizzatore (Racc) FE180/E30 -5x35 -5m	583 862 711	1'228,95	3,939	1'673,45	5,119		
				Linea per utilizzatore (Racc) FE180/E30 -5x35 >5 -10m	583 862 712	1'807,45	5,234	2'434,85	6,830		
				Linea per utilizzatore (Racc) FE180/E30 -5x35 >10 -25m	583 862 713	2'882,05	6,414	3'778,05	8,363		
				Linea per utilizzatore (Racc) FE180/E30 -5x35 >25 -50m	583 862 714	4'902,60	8,214	6'279,55	10,683		
				Linea per utilizzatore (Racc) FE180/E30 -5x35 >50 -75m	583 862 715	7'428,35	10,464	9'406,35	13,583		
				Linea per utilizzatore (Racc) FE180/E30 -5x35 >75 -100m	583 862 716	9'954,05	12,714	12'533,15	16,483		
				Linea per utilizzatore (Racc) FE180/E30 -5x35 >100 -125m	583 862 717	12'479,80	14,964	15'660,00	19,383		
	IPX5 FE180/E60			Linea con interruttore IPX5 lucchettabile FE180/E60 -7x4 -5m	583 864 221	813,30	3,034	1'140,65	4,012		
				Linea con interruttore IPX5 lucchettabile FE180/E60 -7x4 >5 -10m	583 864 222	1'131,45	4,245	1'587,95	5,619		
				Linea con interruttore IPX5 lucchettabile FE180/E60 -7x4 >10 -25m	583 864 223	1'596,65	5,185	2'194,00	6,852		
				Linea con interruttore IPX5 lucchettabile FE180/E60 -7x4 >25 -50m	583 864 224	2'428,30	6,505	3'256,80	8,572		
				Linea con interruttore IPX5 lucchettabile FE180/E60 -7x4 >50 -75m	583 864 225	3'467,90	8,155	4'585,25	10,722		
				Linea con interruttore IPX5 lucchettabile FE180/E60 -7x4 >75 -100m	583 864 226	4'507,50	9,805	5'913,70	12,872		
				Linea con interruttore IPX5 lucchettabile FE180/E60 -7x4 >100 -125m	583 864 227	5'547,10	11,455	7'242,15	15,022		
	IPX5 FE180/E60			Linea con interruttore IPX5 lucchettabile FE180/E60 -7x6 -5m	583 864 321	916,95	3,250	1'274,35	4,283		
				Linea con interruttore IPX5 lucchettabile FE180/E60 -7x6 >5 -10m	583 864 322	1'285,35	4,545	1'785,45	5,994		
				Linea con interruttore IPX5 lucchettabile FE180/E60 -7x6 >10 -25m	583 864 323	1'894,15	5,725	2'573,85	7,527		
				Linea con interruttore IPX5 lucchettabile FE180/E60 -7x6 >25 -50m	583 864 324	3'013,05	7,525	4'001,25	9,847		
				Linea con interruttore IPX5 lucchettabile FE180/E60 -7x6 >50 -75m	583 864 325	4'411,65	9,775	5'785,50	12,747		



583 Parti d'inst. a corrente forte per opere funzionali

583.012

© EIT.swiss 01.26




Informazioni generali				Informazioni imprenditoriali (valori indicativi non impegnativi)							
		CI	CPN	Indicazioni sui prodotti (PRD)	Prestazione 1 CHF	Prestazione 1 h	Prestazione 2 CHF	Prestazione 2 h	Numero ELDAS	Materiale 1 CHF	Materiale 2 CHF
 -100m -7x6	Linea con interruttore IPX5 lucchettabile FE180/E60 -7x6 >75 -100m		583 864 326		5'810,30	12,025	7'569,75	15,647			
	Linea con interruttore IPX5 lucchettabile FE180/E60 -7x6 >100 -125m		583 864 327		7'208,90	14,275	9'354,00	18,547			
 -5m -7x4	Linea per utilizzatore (Racc) FE180/E60 -7x4 -5m		583 865 221		598,65	2,520	838,80	3,226			
	Linea per utilizzatore (Racc) FE180/E60 -7x4 >5 -10m		583 865 222		916,80	3,731	1'286,15	4,833			
	Linea per utilizzatore (Racc) FE180/E60 -7x4 >10 -25m		583 865 223		1'382,00	4,671	1'892,20	6,066			
	Linea per utilizzatore (Racc) FE180/E60 -7x4 >25 -50m		583 865 224		2'213,65	5,991	2'954,95	7,786			
	Linea per utilizzatore (Racc) FE180/E60 -7x4 >50 -75m		583 865 225		3'253,25	7,641	4'283,40	9,936			
	Linea per utilizzatore (Racc) FE180/E60 -7x4 >75 -100m		583 865 226		4'292,85	9,291	5'611,90	12,086			
	Linea per utilizzatore (Racc) FE180/E60 -7x4 >100 -125m		583 865 227		5'332,45	10,941	6'940,35	14,236			
 -5m -7x6	Linea per utilizzatore (Racc) FE180/E60 -7x6 -5m		583 865 321		702,30	2,736	972,50	3,497			
	Linea per utilizzatore (Racc) FE180/E60 -7x6 >5 -10m		583 865 322		1'070,70	4,031	1'483,65	5,208			
	Linea per utilizzatore (Racc) FE180/E60 -7x6 >10 -25m		583 865 323		1'679,50	5,211	2'272,00	6,741			
	Linea per utilizzatore (Racc) FE180/E60 -7x6 >25 -50m		583 865 324		2'798,40	7,011	3'699,40	9,061			
	Linea per utilizzatore (Racc) FE180/E60 -7x6 >50 -75m		583 865 325		4'197,00	9,261	5'483,65	11,961			
	Linea per utilizzatore (Racc) FE180/E60 -7x6 >75 -100m		583 865 326		5'595,60	11,511	7'267,90	14,861			
	Linea per utilizzatore (Racc) FE180/E60 -7x6 >100 -125m		583 865 327		6'994,25	13,761	9'052,15	17,761			
 -5m -7x4	Linea con interruttore IPX5 lucchettabile FE180/E90 -7x4 -5m		583 866 221		813,30	3,034	1'140,65	4,012			
	Linea con interruttore IPX5 lucchettabile FE180/E90 -7x4 >5 -10m		583 866 222		1'131,45	4,245	1'587,95	5,619			
	Linea con interruttore IPX5 lucchettabile FE180/E90 -7x4 >10 -25m		583 866 223		1'596,65	5,185	2'194,00	6,852			
	Linea con interruttore IPX5 lucchettabile FE180/E90 -7x4 >25 -50m		583 866 224		2'428,30	6,505	3'256,80	8,572			
	Linea con interruttore IPX5 lucchettabile FE180/E90 -7x4 >50 -75m		583 866 225		3'467,90	8,155	4'585,25	10,722			
	Linea con interruttore IPX5 lucchettabile FE180/E90 -7x4 >75 -100m		583 866 226		4'507,50	9,805	5'913,70	12,872			
	Linea con interruttore IPX5 lucchettabile FE180/E90 -7x4 >100 -125m		583 866 227		5'547,10	11,455	7'242,15	15,022			



583 Parti d'inst. a corrente forte per opere funzionali

583.013

© EIT.swiss 01.26

Informazioni generali				Informazioni imprenditoriali (valori indicativi non impegnativi)							
		CI	CPN	Indicazioni sui prodotti (PRD)	Prestazione 1 CHF	Prestazione 1 h	Prestazione 2 CHF	Prestazione 2 h	Numero ELDAS	Materiale 1 CHF	Materiale 2 CHF
<div><div>IPX5 FE180/E90</div><div></div><div>-5m -7x6</div></div>	Linea con interruttore IPX5 lucchettabile FE180/E90 -7x6 -5m		583 866 321		916,95	3,250	1'274,35	4,283			
	Linea con interruttore IPX5 lucchettabile FE180/E90 -7x6 > 5 -10m		583 866 322		1'285,35	4,545	1'785,45	5,994			
	Linea con interruttore IPX5 lucchettabile FE180/E90 -7x6 >10 -25m		583 866 323		1'894,15	5,725	2'573,85	7,527			
	Linea con interruttore IPX5 lucchettabile FE180/E90 -7x6 >25 -50m		583 866 324		3'013,05	7,525	4'001,25	9,847			
	Linea con interruttore IPX5 lucchettabile FE180/E90 -7x6 >50 -75m		583 866 325		4'411,65	9,775	5'785,50	12,747			
	Linea con interruttore IPX5 lucchettabile FE180/E90 -7x6 >75 -100m		583 866 326		5'810,30	12,025	7'569,75	15,647			
	Linea con interruttore IPX5 lucchettabile FE180/E90 -7x6 >100 -125m		583 866 327		7'208,90	14,275	9'354,00	18,547			
<div><div>FE180/E90</div><div></div><div>-5m -7x4</div></div>	Linea per utilizzatore (Racc) FE180/E90 -7x4 -5m		583 867 221		598,65	2,520	838,80	3,226			
	Linea per utilizzatore (Racc) FE180/E90 -7x4 > 5 -10m		583 867 222		916,80	3,731	1'286,15	4,833			
	Linea per utilizzatore (Racc) FE180/E90 -7x4 >10 -25m		583 867 223		1'382,00	4,671	1'892,20	6,066			
	Linea per utilizzatore (Racc) FE180/E90 -7x4 >25 -50m		583 867 224		2'213,65	5,991	2'954,95	7,786			
	Linea per utilizzatore (Racc) FE180/E90 -7x4 >50 -75m		583 867 225		3'253,25	7,641	4'283,40	9,936			
	Linea per utilizzatore (Racc) FE180/E90 -7x4 >75 -100m		583 867 226		4'292,85	9,291	5'611,90	12,086			
	Linea per utilizzatore (Racc) FE180/E90 -7x4 >100 -125m		583 867 227		5'332,45	10,941	6'940,35	14,236			
<div><div>FE180/E90</div><div></div><div>-5m -7x6</div></div>	Linea per utilizzatore (Racc) FE180/E90 -7x6 -5m		583 867 321		702,30	2,736	972,50	3,497			
	Linea per utilizzatore (Racc) FE180/E90 -7x6 > 5 -10m		583 867 322		1'070,70	4,031	1'483,65	5,208			
	Linea per utilizzatore (Racc) FE180/E90 -7x6 >10 -25m		583 867 323		1'679,50	5,211	2'272,00	6,741			
	Linea per utilizzatore (Racc) FE180/E90 -7x6 >25 -50m		583 867 324		2'798,40	7,011	3'699,40	9,061			
	Linea per utilizzatore (Racc) FE180/E90 -7x6 >50 -75m		583 867 325		4'197,00	9,261	5'483,65	11,961			
	Linea per utilizzatore (Racc) FE180/E90 -7x6 >75 -100m		583 867 326		5'595,60	11,511	7'267,90	14,861			
	Linea per utilizzatore (Racc) FE180/E90 -7x6 >100 -125m		583 867 327		6'994,25	13,761	9'052,15	17,761			



583 Parti d’inst. a corrente forte per opere funzionali

583.014

© EIT.swiss 01.26

Informazioni generali			Informazioni imprenditoriali (valori indicativi non impegnativi)							
CI	CPN	Indicazioni sui prodotti (PRD)	Prestazione 1 CHF	Prestazione 1 h	Prestazione 2 CHF	Prestazione 2 h	Numero ELDAS	Materiale 1 CHF	Materiale 2 CHF	